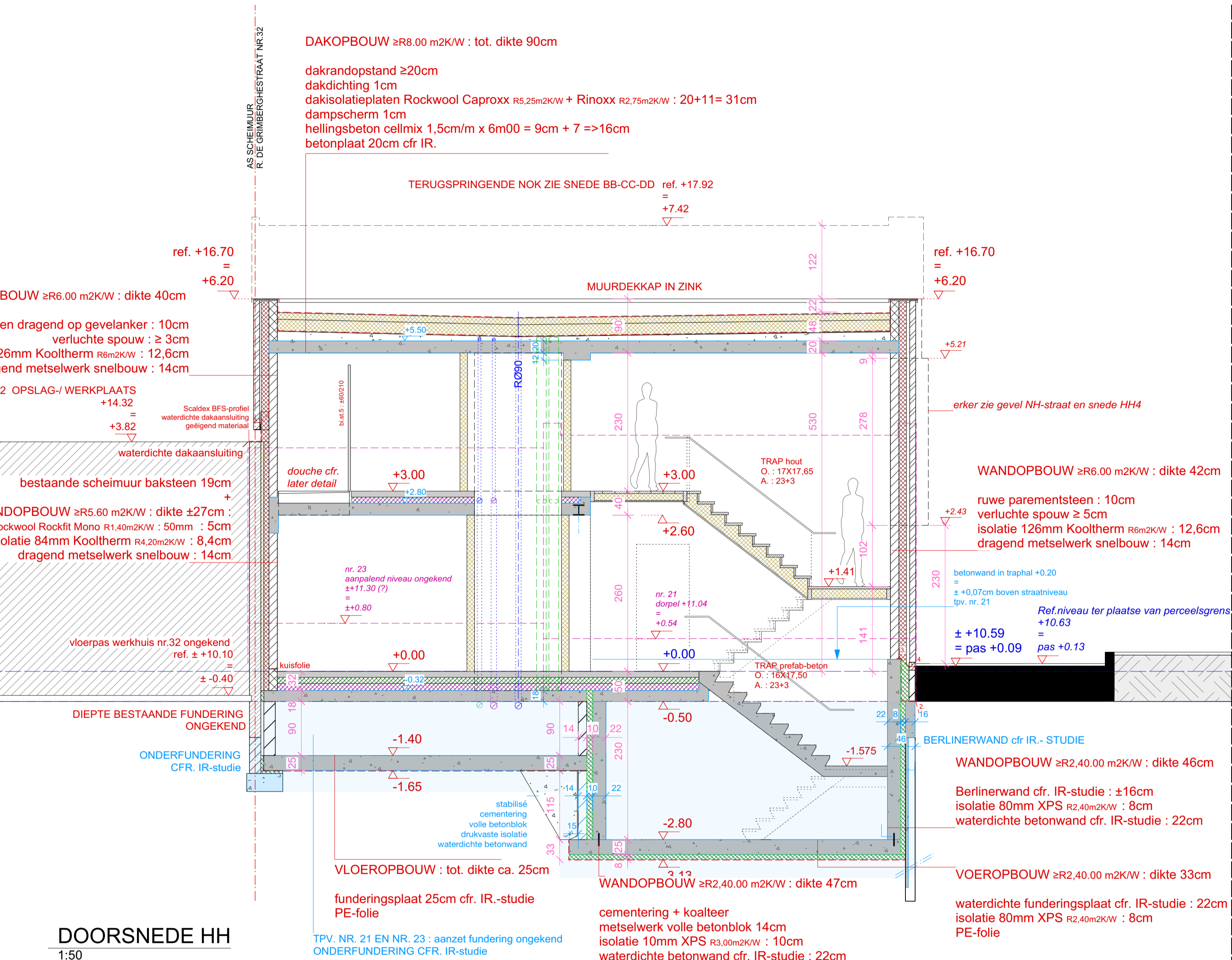
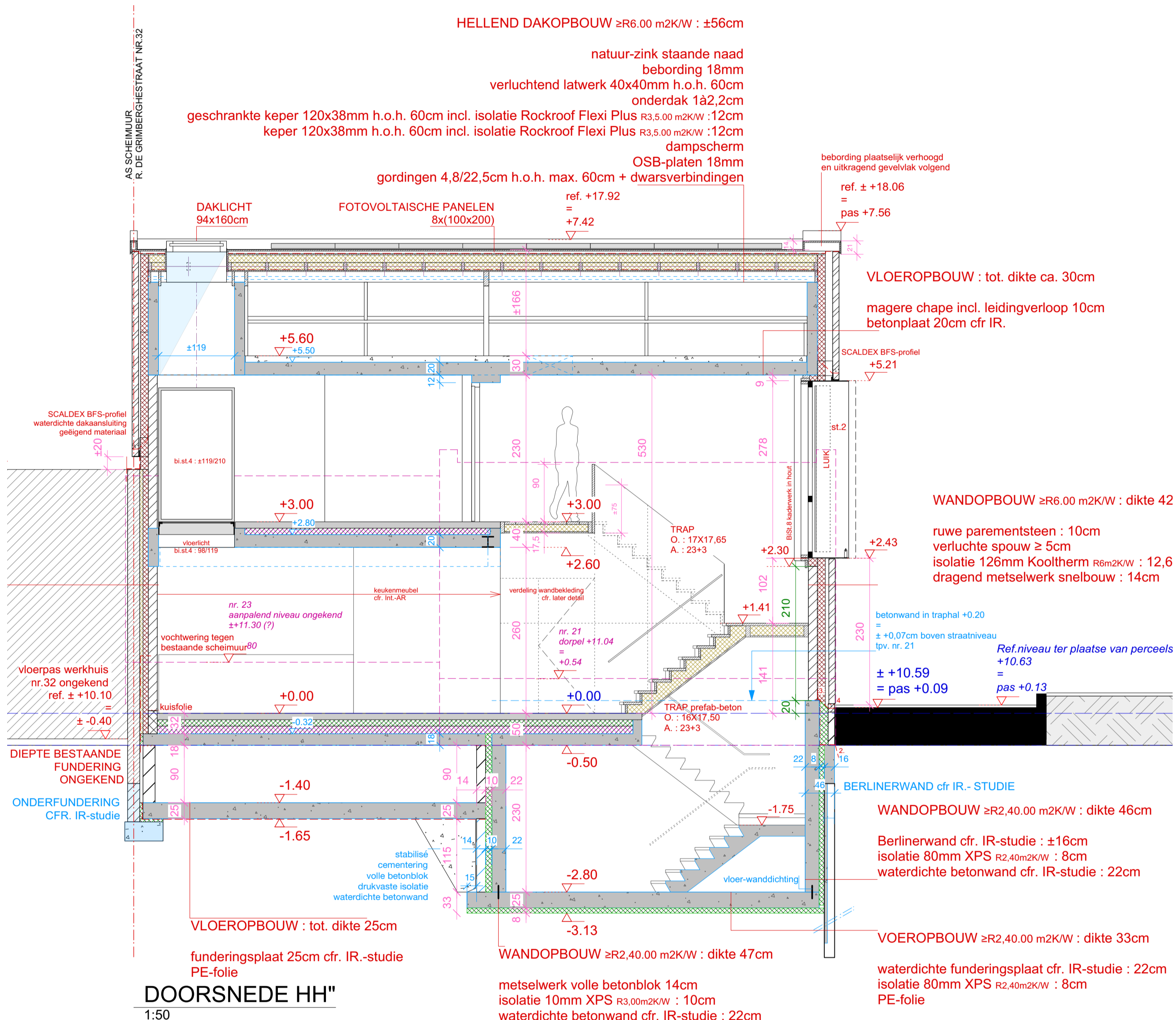


DOORSNEDE = II
1:50

ALGEMENE OPMERKING RIJWOERKWERKEN - VASR AANVAARDER DER WERKEN ZULLEN :
 - ALLE PASSES VAN AANPALENDE PANDEN, STRAAT- EN TERREINPROFIEL GECONTROLEERD WORDEN
 - HIB. DE HOOGTE VAN AFGEWERKTE 9.00 PAS IPV +0.50 IN OVERWEGING TE NEMEN ; DIT ALLES BINNEN TOELAATBARE SCHEMIDHOOGTES TOV. AANPALENDE BUREN.
 - NIVEAU'S EN VERLOOP VAN VOCHTWERINGEN IN OVERLEG MET AANNEEMER BEPAALD WORDEN
 - AANSLUITINGEN TUSSEN RANDBALKEN IN BETON EN TIMMERWERK MET TIMMERMAN BESPROKEN WORDEN



DOORSNEDE HH
1:50



DOORSNEDE HH'
1:50

LEGENDE MATERIALEN - AANPALENDE PANDEN :

1. RUWE EN ONREGELMATIG VERMETSE PAREMENTSTEEN - GEHIPPED	20. GECEMENTEERDE GEKLEURDE AFWERKING ROZE
2. BUTTENSCHRIJNWERK IN THERMISCH ONDOORBROKEN STAAL, NATUURLEUR	21. PLINTCEMENTERING GRIS
3. GEHOFFELD - GEHOFFELD LAMINEREN 15.00MM	22. MUIRDEKAP IN BETON
4. BUTTENSCHRIJNWERK / INVULLING IN HOUT	23. BUREN BAKSTEEN
5. PLANTMATERIAAL STAAL, NATUURLEUR GEHOFFELD	24. PAREMENTSTEEN ROOD
6. MUIRDEKAP IN STAAL, NATUURLEUR GEHOFFELD	25. GEWATERING
7. DAMPRAAD MUIRDEKAP IN ZINK, NATUURLEUR	26. BLAUWE ETIEN
8. SCHOUWRAAP CFR. LATER DETAIL IN STAAL OF ZINK, NATUURLEUR	27. GELUIS
9. DAMPSCHEM IN ZINK STAANDE NAAD, NATUURLEUR	28. PAN ROOBBUW
10. REGENAFVOEREN EN GUTEN IN ZINK, NATUURLEUR	29. BUTTENSCHRIJNWERK IN GESCHILDERD HOUT
11. GELAVANDEERD STAAL	30. BUTTENSCHRIJNWERK IN ALUMINIUM WIT
12. FOTVOLTAISCHE PANELEN	31. REGENAFVOER IN ZINK
13. NATUURSTEEN	32. ROOLLIJST IN HOUT
14. DORPEL IN BLAUWE STEEN	

LEGENDE INPLANTINGSPLAN - TERREINPROFIEL :

TERRAANVULLING - NIEUW TERREINPROFIEL	BOOM
AARDE	Ø ≥ 100cm kapverginning
VERHARDING IN KLINKERS	Ø < 100cm te verwijderen
VERHARDING IN HOUTEN BEPLANKING	
VERHARDING IN BETONDALLEN	
VERHARDING IN POLYBETON	
VERHARDING IN BLAUWE HARDSTEEN	
PASHOOGTE TOV. REFERENTIEPEIL 0.00	RP : REFERENTIEPEIL IPV. NULPAS + 0.00
W.S. : WATERSLIJKER	H : HYDRANT WATER
VP : VERLICHTINGSPAAI	P : PAKKELMETER
VG : VERLICHTING OP GEVEL	E : VERDEKAST ELEKTRICITEIT
RIJOLDEKSEL	P : PROXIMUS DEKSEL
REFERENTIEPEIL LAAGSTE PUNT AS WEG	
REFERENTIEPEIL 0.00	
BESTAAND TERREINPROFIEL	
RAND WEG	
AS WEG	
ROOLLIJN - PERCEELSGRENS	

LEGENDE MATERIALEN PLATTEGRONDEN - SNEDEN - GEVELS :

METSELWERK BESTAAND	ISOLATIE-XPS
AFBRAAK	ISOLATIE-BETOPOR
METSELWERK NIEUW	ISOLATIE-EPS-GRAFIET
PAREMENTSTEEN	
METSELWERK IN CELLENBETON	
METSELWERK IN HOLLE BETONBLOK	
METSELWERK IN VOLLE BETONBLOK	
GEWAPEND BETON	
MAGER BETON	
HELLINGSBETON	
ISOLATIE ALGEMEEN	
ISOLATIE-KOOLTHERM RESOL	
ISOLATIE-PUR	
ISOLATIE-PIR	
ISOLATIE-ROTSWOL / LICHT BINNENWANDEN	
ISOLATIE-THERMOGRAN	
VOCHTWERING - DICHTINGSLAG	
VOEREN IN SNEDE - CHAPE	
VOEREN IN SNEDE - KLINKER	
VOEREN - BOVENAANZICHT KLINKER	
VOEREN - BOVENAANZICHT POLYBETON	
VERHARDING IN BLAUWE HARDSTEEN	
VERHARDING IN HOUTEN BEPLANKING	
HOUTEN SCHRIJNWERK / OSB - SPAANPLAAT	
GEISOLEERDE GEVELBEPLEISTERING	

LEGENDE AFKORTINGEN - SYMBOOL

CV : CENTRALE VERWARMING	RW : REGENWATER
V : VERLICHTING	F : FICALEN
VT : VERLICHTINGSTOEVOER	S : SANITAIR AFVALWATER
E : EXTRACTIE	DOORVERSCHEDE
DR : DROOGKAST	VERHARDING AFWATEREND
WM : WASHMACHINE	INFILTREREND BINNEN TERREIN
	UITBREIDING VERHARDING +40M2
RP : REFERENTIEPEIL	
RPT : REFERENTIEPUNT	
VP : VLOER-PLAFOND-HOOGTE	
VVP : VLOER-VERLAAGD-PLAFOND-HOOGTE	
VBP : VLOER-BOUWKUNDIG-PLAFOND-HOOGTE	
	rookmelder/plafond : er zullen rookmelders geplaatst worden vlg de richtlijnen van het decreet van 8/05/ '09.
	PASHOOGTE REFERENTIEPEIL 0.00
	PASHOOGTE TOV. REFERENTIEPEIL 0.00

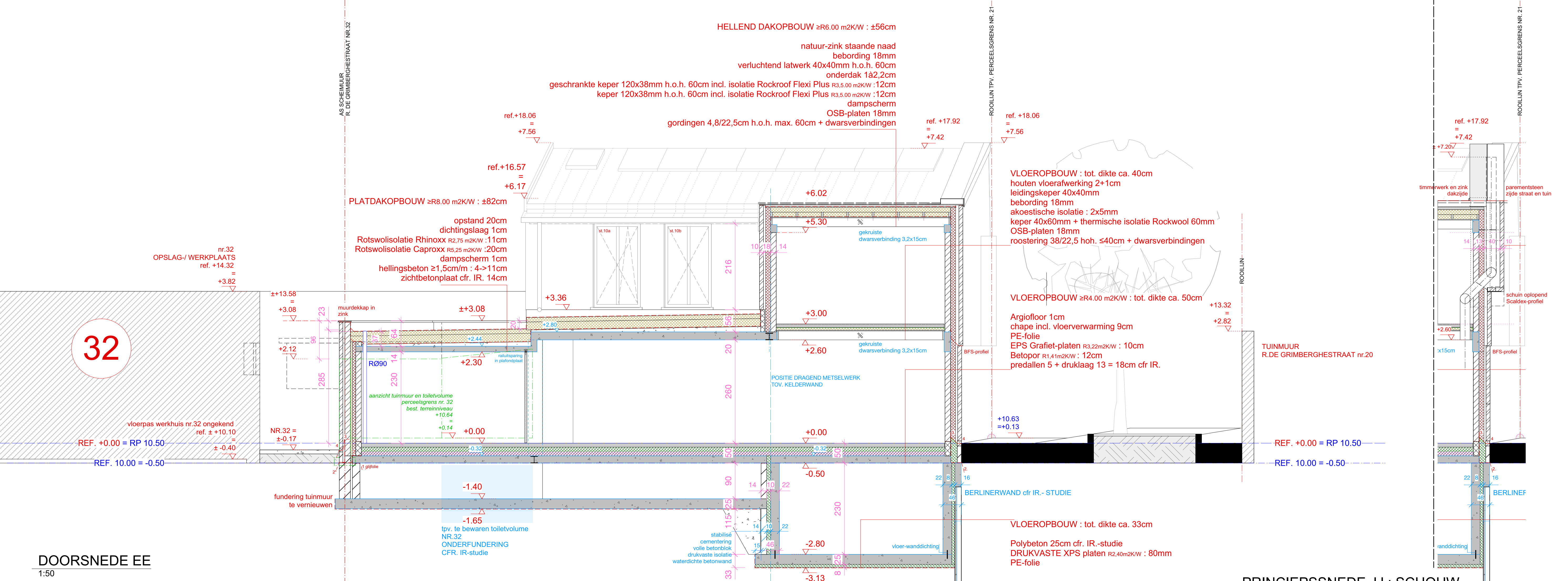
OPDRACHT
 AFBRAAK EN HERBOUW VAN EEN STADSWONING
 NIEBROEFSTRAAT 13
 1800 VILVOORDE

OPDRACHTGEVER
 FAMILIE GULICKX-GEWILLIG
 LANGE MOLENSTRAAT 45
 1800 VILVOORDE
 TEL. 0491/507 902 • alfonslieve@gmail.com

ARCHITECTEN
 Mar's ARCHITECTEN B.V.B.A.
 VLANDERENSTRAAT 81 - 1800 VILVOORDE
 02/251 18 15 - mens@mar-s.be - www.mar-s.be

WIJZIGINGEN	GETEKEND DOOR nylon v.a.g.v.c.b.e.	NIEUWE TOESTAND DOORSNEDE EE DOORSNEDE HH DOORSNEDE JJ schouw
--------------------	--	---

KADAstraal 2° AFD. sectie D nr 2226 - 2226c	SCHAAI 1/50	DATUM 2021/05/14	DOSSIER NT 19.03 AA 7/9
--	-----------------------	----------------------------	-----------------------------------



DOORSNEDE EE
1:50

PRINCIEPSSNEDE JJ : SCHOUW
1:50